


Souřadnicový systém: JTSK  
**±0,000 = +454,480 m n. m.**

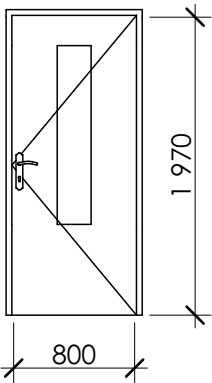
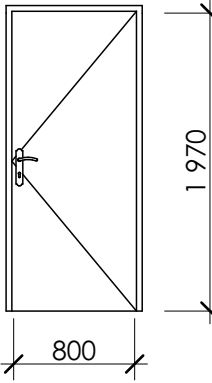
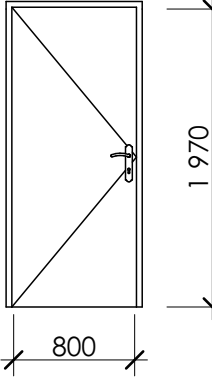
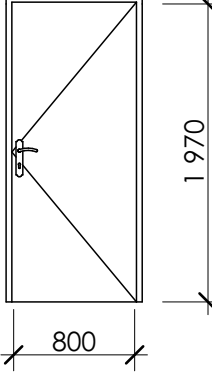
Výškový systém: BpV

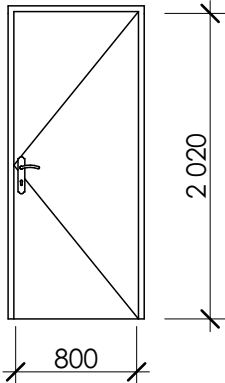
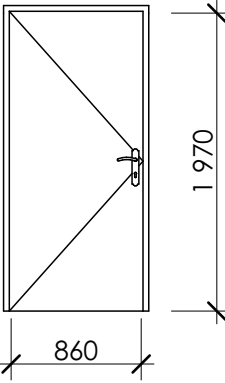
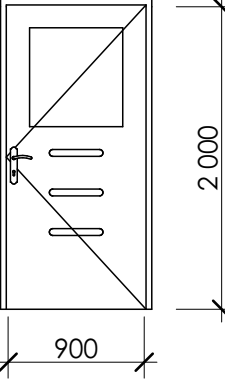
PROJEKTOVÁ DOKUMENTACE JE ZPRACOVÁNA V ROZSAHU PROVEDENÍ STAVBY A NENAHAZUJE TAK VÝROBNÍ DOKUMENTACI DODAVATELE

**A1 SPOL. S R.O. - ARCHITEKTONICKÁ, PROJEKTOVÁ A INŽENÝRSKÁ ČINNOST**  
NOVÁ 1997/24, 370 01 Č. BUDĚJOVICE, Tel: 725 721 025, E-mail: adler@arch-pro.cz

Architektonický návrh	Vedoucí zakázky	Zodpovědný projektant	Vypracoval	Kontrola (HIP)	
	Ing. František Adler	Ing. Matěj Muzika	Ing. Oliver Ernst		
Investor Správa železniční dopravní cesty, státní organizace, Dlážděná 1003/7, 110 00 Nové Město			Č. zakázky	Z1810	
			Stupeň PD	DPS	
	Název zakázky - objekt <b>Udržovací práce na objektu výpravní budovy s č. p. 29 na st. p. č. 865, v k.ú. Nová Ves u ČB</b>		Datum	10/2018	
			Formát A4		
			Měřítko		
			Č. výkresu	D.1.1.30	
	Výkres (příloha) <b>Tabulka dveří - nový stav</b>		Profese <b>A</b>	Vyhotovení	

TATO PROJEKTOVÁ DOKUMENTACE JE DUŠEVNÍM VLASTNICTVÍM FIRMY A1, SPOL. S R.O. A VZTAHUJÍ SE NA NI VŠECHNA USTANOVENÍ AUTORSKÉHO ZÁKONA. DOKUMENTACI LZE UŽÍVAT POUZE VE SMYSLU PŘÍSLUŠNÉ SMLOUVY O DÍLO.  
KOPÍROVÁNÍ A JINÁ ROZŠÍŘOVÁNÍ VÝKRESŮ NEBO JEJICH ČÁSTÍ MOHOU BÝT PROVÁDĚNA JEN SE SOUHLASEM A1, SPOL. S R.O.

ID	Náhled	Velikost otvoru (rámu) dveří [mm]	Popis	Zárubeň	Poznámky	L/P	ks
D01		900x2 020	Vchodové dveřní křídlo dřevěné hladké; S polodrážkou, s proskleným pásem, jednokřídlové, otočné; opatřené bezbarvým lakem; Barva přírodní; Včetně přechodových lišt	Dřevěná tl. 100 mm	Kompletizovaný výrobek Kování lehký kov; bezpečnostní zámek	1×P	1
D02		900x2 020	Vchodové dveřní křídlo dřevěné hladké; S polodrážkou, plné, jednokřídlové, otočné; S DTD vložkou, laminované CPL; Barva přírodní; Včetně přechodových lišt	Dřevěná tl. 100 mm	Kompletizovaný výrobek Kování lehký kov; dozický zámek	1×P	1
D03		900x2 020	Vchodové dveřní křídlo dřevěné hladké; S polodrážkou, plné, jednokřídlové, otočné; S DTD vložkou, laminované CPL; Barva přírodní; Včetně přechodových lišt	Dřevěná tl. 110 mm	Kompletizovaný výrobek Kování lehký kov; dozický zámek	1×L	1
D04		900x2 020	Vchodové dveřní křídlo dřevěné hladké; S polodrážkou, s proskleným pásem, jednokřídlové, otočné; opatřené bezbarvým lakem; Barva přírodní; Včetně přechodových lišt	Dřevěná tl. 100 mm	Kompletizovaný výrobek Kování lehký kov; bezpečnostní zámek	1×P 1×L	2

ID	Náhled	Velikost otvoru (rámu) dveří [mm]	Popis	Zárubeň	Poznámky	L/P	ks
D05		900x2 070	Vchodové dveřní křídlo dřevěné hladké; S polodrážkou, plné, jednokřídlové, otočné; S DTD vložkou, laminované CPL; Barva přírodní; Včetně přechodových lišt	Dřevěná tl. 100 mm	Kompletizovaný výrobek Kování lehký kov; dozický zámek	1×P	1
D06		960x2 020	Vchodové dveřní křídlo dřevěné hladké; S polodrážkou, plné, jednokřídlové, otočné; S DTD vložkou; opatřené bezbarvým lakem, Barva přírodní; Včetně přechodových lišt	Dřevěná tl. 80 mm	Kompletizovaný výrobek Kování lehký kov; bezpečnostní zámek, koule-klika	1×L	1
D07		1 000x2 050	Vchodové dveřní křídlo hliníkové; S polodrážkou, z 1/3 prosklené bezpečnostním sklem, jednokřídlové, otočné; s třemi poštovními schránkami; Barva přírodní; Včetně přechodových lišt	Hliníková tl. 90 mm	Kompletizovaný výrobek Kování lehký kov; bezpečnostní zámek; koule-klika	1×P	1